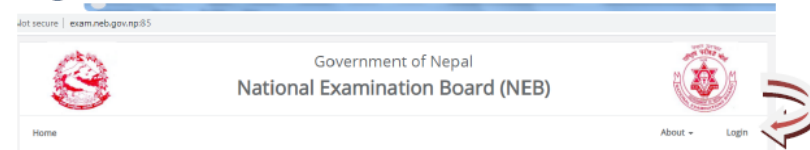



## Student Marks Entry Guideline

Login गर्न

[www.exam.neb.gov.np:85](http://www.exam.neb.gov.np:85)



[www.exam.neb.gov.np:85](http://www.exam.neb.gov.np:85) (कुनै पनि Browser मा)

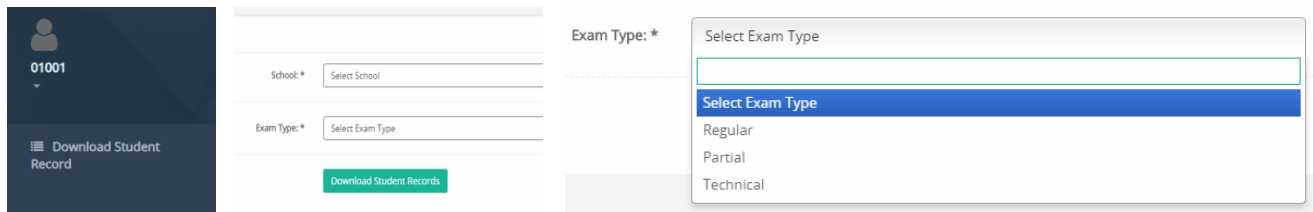
Username : Your School Code

Password : ईकाइ बाट प्राप्त भए बमोजिम

(ईकाइ बाट प्राप्त Password आफ्नो अनुकूल परिवर्तन गर्नु होला )

### To download Excel Sheet

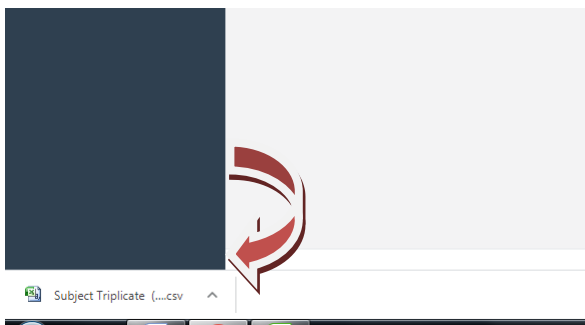
- Download Student Record मा गएर Click गर्ने ।
- आफ्नो School मा Select गर्ने ।
- Exam Type मा Regular, Partial वा Technical Select गर्ने ।



- Download Student Record मा Click गर्ने ।

Download भएको File Open गरी Student हरुको Marks, Subject Code अनुसार Theory र Practical Marks छुट्टा छुट्टै गर्ने ।

: Marks (Theory and Practical ) बाहेकका अन्य विवरण नचलाउने, केही त्रुटि भएमा ईकाइमा सम्पर्क गर्ने ।



J	K	L	M	N	O	P	Q	R	S	T	U
SUB1	TH1	PR1	SUB2	TH2	PR2	SUB3	TH3	PR3	SUB4	TH4	PR4
101			106			109			111		
101			106			109			111		
101			106			109			111		
101			106			109			111		
101			106			109			111		
101			106			109			111		
101			106			109			111		
101			106			109			111		
101			106			109			111		

Data Entry गरे पछि Excel Sheet लाई Pen Drive मा राखेर ईकाइ पठाउने